







## Overzicht afname- en transportmaterialen MML Santiz voor 1<sup>e</sup>-lijn

In de Laboratoriumgids Santiz staat **per onderzoek** informatie vermeld over o.a. het juiste afname- of transportmateriaal, de juiste afnamecondities, bewaartijd en/of -condities voor transport. Deze Laboratoriumgids vindt u op [www.slingeland.nl](http://www.slingeland.nl), klik op Verwijzers en vervolgens op Labgids.

Naam verzend-envelop	Afnamemateriaal <i>Voor een optimaal resultaat dienen de afnamematerialen te worden bewaard in de koelkast (2-8°C) en binnen 24 uur te worden ingestuurd.</i>	
Urine-sputum		<p><b>Container,</b></p> <p>voor het insturen van <b>Urine</b> t.b.v.:</p> <ol style="list-style-type: none"> <li>Algemeen bacteriologisch en gist onderzoek;</li> <li><i>Legionella</i> en <i>Pneumokokken</i> sneltest;</li> </ol> <p>Deze set <u>niet</u> gebruiken voor SOA diagnostiek bij mannen. Hiervoor gebruikt u de SOA PCR urine set.</p> <p>voor het insturen van:</p> <ol style="list-style-type: none"> <li><b>Sputum</b>;</li> <li><b>Haren/nagels/huidschilfers</b>;</li> <li><b>Biopt</b> (voeg een beetje fysiologisch zout toe om uitdroging te voorkomen).</li> </ol>
Feces		<p><b>Feces container</b>, t.b.v.:</p> <ol style="list-style-type: none"> <li>Algemeen bacteriologisch onderzoek;</li> <li>Parasitologisch onderzoek (PCR);</li> <li>Onderzoek op wormeieren;</li> <li><i>Helicobacter pylori</i> antigeen en <i>Clostridium difficile</i> toxine</li> <li>Viraal gastro-enteritis panel (sapro-, astro-, rota- en adenovirus 40/41).</li> </ol> <p><b>Let op:</b> er dienen altijd 2 containers met feces ingestuurd te worden.</p>
Slijmvlies-Pus		<p><b>Roze ESwab</b>, stevige wattenstok voor het afnemen van uitstrijken t.b.v.:</p> <ol style="list-style-type: none"> <li>Algemeen bacteriologisch, mycologisch (gisten en schimmels) en virologisch onderzoek;</li> </ol> <p>Deze set <u>niet</u> gebruiken voor SOA diagnostiek bij vrouwen. Hiervoor gebruikt u de <a href="#">SOA PCR cervix set</a>.</p>
MRSA		<p>Het afnamemateriaal voor MRSA kweek bestaat uit <b>3 Roze ESwabs</b>, t.b.v.:</p> <ol style="list-style-type: none"> <li>Keel-, neus- en rectum-uitstrijken.</li> </ol> <p><b>Let op:</b></p> <ol style="list-style-type: none"> <li>Voor een MRSA kweek dient het aanvraagformulier voor Microbiologisch onderzoek Infectiepreventie te worden gebruikt, dat in de MRSA verzend-envelop aanwezig is;</li> <li>Indien wonden aanwezig zijn, gebruik dan een extra roze ESwab uit een andere set om deze uit te strijken.</li> </ol>

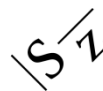
**Z.O.Z.**

## Overzicht afname- en transportmaterialen MML Santiz voor 1<sup>e</sup>-lijn

Naam verzend-envelop	Afnamemateriaal <i>Voor een optimaal resultaat dienen de afnamematerialen te worden bewaard in de koelkast (2-8°C) en binnen 24 uur te worden ingestuurd.</i>	
SOA PCR urine		<b>Container,</b> voor het insturen van <b>Urine</b> t.b.v.: a. Onderzoek op SOA diagnostiek bij mannen.
SOA PCR cervix		Het afnamemateriaal voor SOA PCR cervix bestaat uit <b>2 Roze ESwabs</b> . Te gebruiken voor: a. Onderzoek op SOA diagnostiek bij vrouwen.  Indien onderzoek op SOA diagnostiek wordt aangevraagd in combinatie met algemeen bacteriologisch onderzoek, dan is de afname van 2 ESwabs voldoende en hoeft er geen afzonderlijke verzendenvolp Slijmvlies-Pus gebruikt te worden.

### Laboratorium voor Medische Microbiologie

Postbus 169,  
7000 AD Doetinchem,  
Tel.: (0314) 32 94 93



Slingeland Ziekenhuis

Streekziekenhuis  
Koningin  
Beatrix

